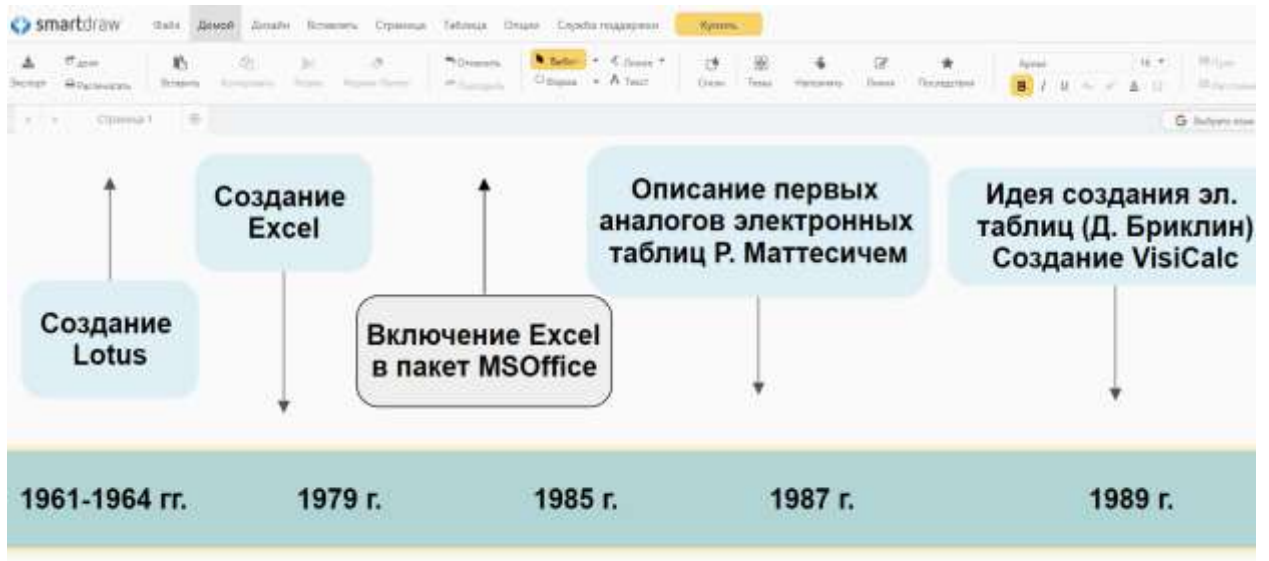





Пример таймлайна для этапа проверки выполнения домашнего задания



Пример облака слов для подготовки учащихся к работе на основном этапе




Пример таблицы и инфографики для работы на этапе усвоения
новых знаний

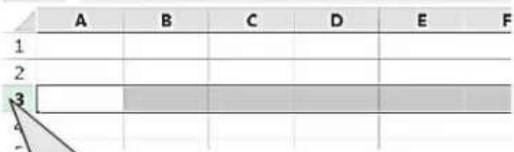
Кнопка	Действие
	Объединение нескольких рядом стоящих ячеек
	Автоматическое форматирование выделенных ячеек
	Формат по образцу

Форматирование таблиц

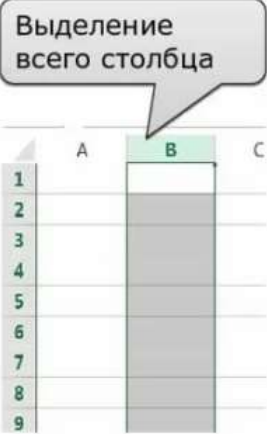
Команды форматирования позволяют изменять внешний вид таблицы, её оформление.



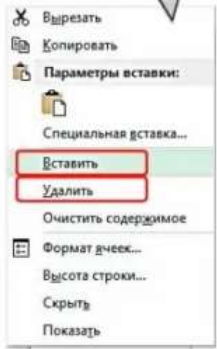
Изменение ширины столбца



Выделение всей строки



Выделение всего столбца

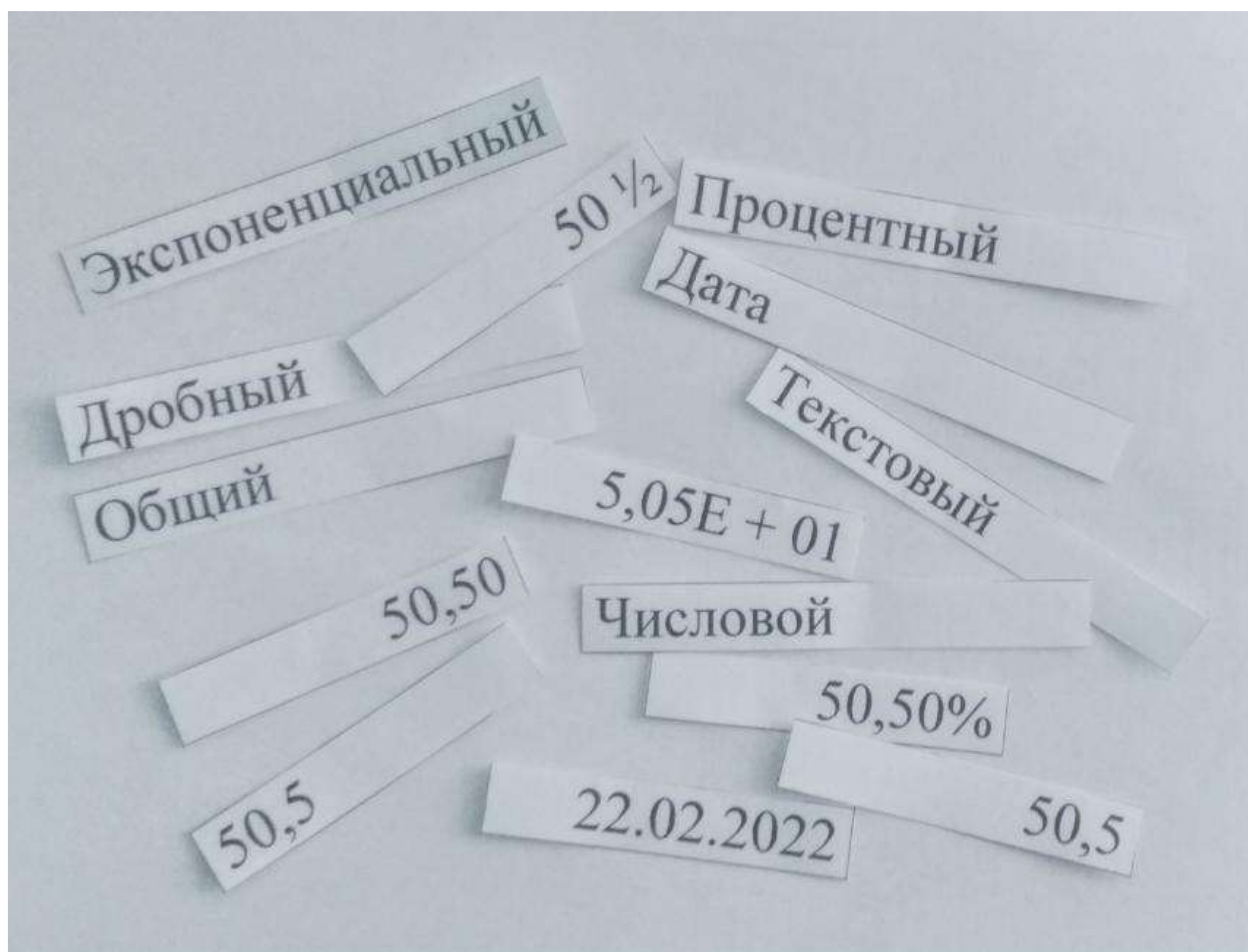


Удаление строки/столбца или вставка пустой строки/столбца

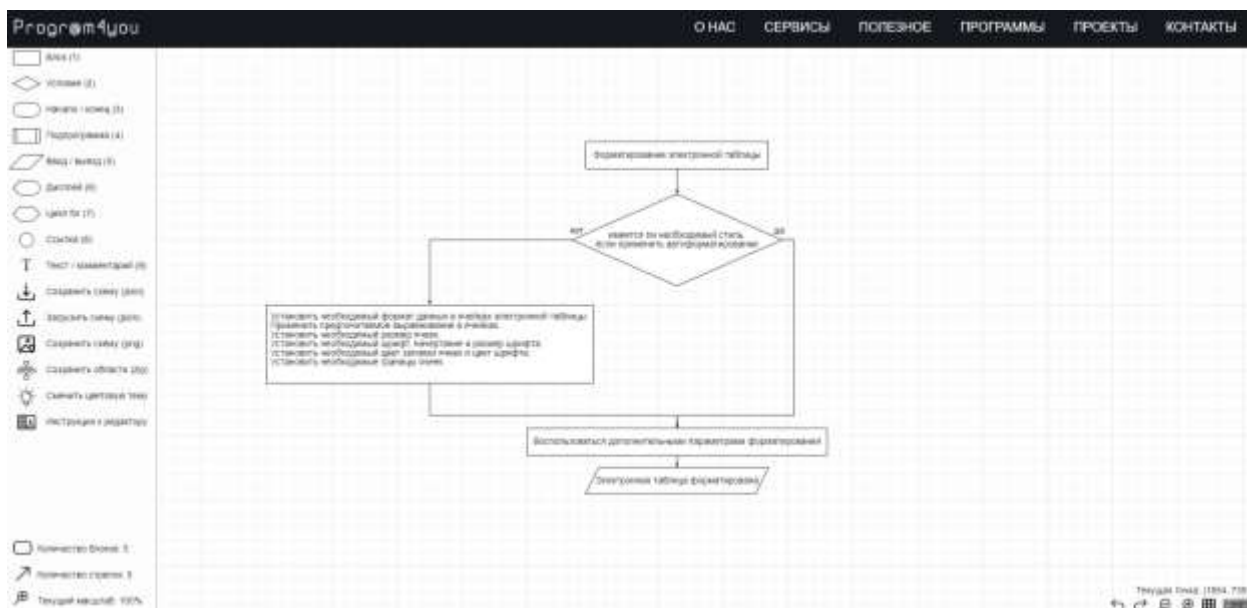
Пример упражнения для этапа первичной проверки понимания изученного



Примерное содержание карточек для физкультминутки



Пример блок-схемы для этапа закрепления новых знаний и способов действий



Можно использовать онлайн-редактор блок-схем
<https://programforyou.ru/block-diagram-redactor>

Пример тренажёра для физкультминутки



Пример упражнения для этапа контроля и самоконтроля знаний и способов действий

Задание
Соотнесите формат данных с их внешним видом.

Текстовый	Числовой	Дата	Дробный
4 августа	06.03.95	3.8	234,00
0,25	15	'123	0 3/4
5/6	1 1/2	21/25	итог

Текстовый **Числовой** Дата Дробный

Здорово, ты все правильно расставил по местам!