

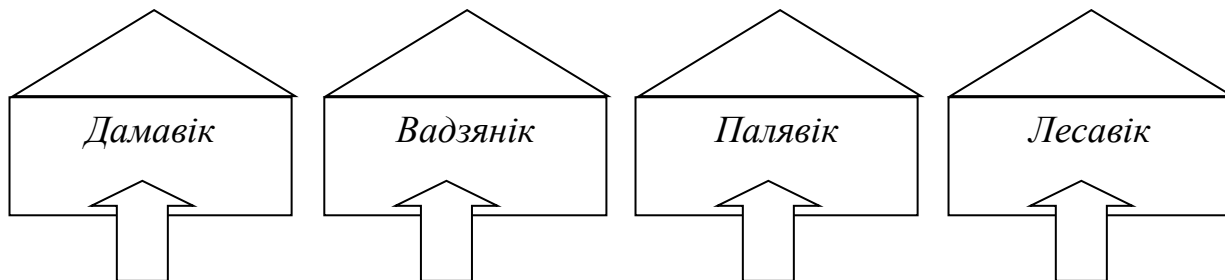


**Дыдактычны матэрыял выкарыстання інтэрактыўных метадаў і прыёмаў у 5–7-х класах  
на ўроках беларускай літаратуры**

Клас	Тэма	Прыём
5-ы клас	Уладзімір Караткевіч. “Бацькаўшчына”	<p><b>“Асацыятыўнае кола”</b>  <i>Мэта:</i> развіваць асацыятыўнае ўяўленне вучняў.                      На этапе матывацыі прапануецца вучням назваць словы-асацыяцыі, якія ўзнікаюць са словам “Бацькаўшчына”:</p>  <p><i>(Радзіма, родны край, Беларусь, чысціня, азёры, Гродна і інш.)</i></p>
5-ы клас	Падагульняльны ўрок па раздзеле “За смугою стагоддзяў”	<p><b>“Блытаніна”</b>  <i>Мэта:</i> замацаваць асноўныя паняцці раздзела.                      3 літар скласці вывучаныя тэрміны:</p> <ol style="list-style-type: none"> <li>1. ГАКАЗДА (<i>Загадка</i>)</li> <li>2. АНЕЛДЕГ (<i>Легенда</i>)</li> <li>3. КТЫРАМПЕ (<i>Прыкмета</i>)</li> <li>4. ГАКАДАД (<i>Адгадка</i>)</li> <li>5. АЗКРЫПАК (<i>Прыказка</i>)</li> </ol>
5-ы клас	Генрых Далідовіч. “Страта”	<p><b>“Чорная скрынка”</b>  <i>Мэта:</i> развіваць вобразнае ўспрыманне.                      Па апісанні вызначыць, які прадмет знаходзіцца ў “чорнай скрынцы”:</p> <ol style="list-style-type: none"> <li>1) гэты прадмет жаўтаватага колеру;</li> <li>2) Стась упершыню ўбачыў яго ў доме Міці;</li> <li>3) мама Міці частавала хлопчыкаў гэтай садавіной (<i>апельсін</i>).</li> </ol>

5-ы клас	Падагульненне і сістэматызацыя вывучанага за год	<p><b>“Літаратурныя ўраўненні”</b>  Літаратурныя ўраўненні заснаваны на прынцыпах рашэння матэматычных ураўненняў, дзе ёсць адно або два невядомыя, якія, абапіраючыся на веды, варта знайсці.  <i>Мэта:</i> праверыць у вучняў веданне твораў і іх герояў.  Назваць героя / твор на месцы пыталніка:  а) “У старых дубах” = Грышка + ? (<i>Базыль</i>);  б) ? = ? + Васілёк + Барына (“<i>Ля вогнішч начлежных</i>”, <i>Галіна</i>);  в) “Страта” = Міця Бокуць + ? (<i>Стась</i>);  г) ? = Кастусь + дзед Агей (“<i>Цітаўкі</i>”).</p>													
6-ы клас	Алесь Пісьмянкоў. “Продкі”	<p><b>“SMS-насланне”</b>  <i>Мэта:</i> прааналізаваць свае адносіны да ўрока  “Адправіць” пасланне свайму сябру або сяброўцы, раскажаўшы ім пра ўрок, уражанні ад яго.</p>  <p>Прывітанне,  Ягор!  Пазнаёміўшыся  з вершам  “Продкі”, я  зразумеў, як  важна помніць  свае харані і іх  берацьчы.</p>													
6-ы клас	Пятрусь Броўка. “Зямля Беларусі” (урывак з паэмы “Беларусь”)	<p><b>“Расшыфроўшчыкі”</b>  <i>Мэта:</i> зацікавіць вучняў тэмай урока праз зашыфраванае слова.  Расшыфраваць назву твора. Кожная лічба адпавядае парадкаваму нумару літары ў алфавіце:</p> <table border="1" data-bbox="792 1166 1352 1209"> <tr> <td>9</td> <td>32</td> <td>14</td> <td>13</td> <td>32</td> </tr> </table> <table border="1" data-bbox="792 1251 1688 1294"> <tr> <td>2</td> <td>6</td> <td>13</td> <td>1</td> <td>18</td> <td>21</td> <td>19</td> <td>10</td> </tr> </table> <p>(“<i>Зямля Беларусі</i>”)</p>	9	32	14	13	32	2	6	13	1	18	21	19	10
9	32	14	13	32											
2	6	13	1	18	21	19	10								
6-ы клас	Міфы пра духаў	<p><b>“Паштальёны”</b>  <i>Мэта:</i> замацаваць веды пра міфічных істот (духаў), што бытуюць у беларускім фальклоры, пра іх звычаі, схільнасці, характары.  Неабходна разнесці “пошту” (характарыстыка духаў) па “хатках” (назвы духаў):  <u>Характарыстыка духаў:</u></p>													

падтрымліваў агонь у печы; ірваў рыбацкія сеткі; хаваўся на ўзгорку, ля каменя, куста ці ў канаўцы; часта чапляецца за кустоўе і дрэвы; любіў палохаць людзей; баяўся макрэчы; заплятаў коням грывы; падпільноўваў тых, хто купаўся, каб у любы момант забраць да сябе; яму прыслужваюць вятры; казытаў ці шчыпаў уночы соннага; часта здэкаваўся з чалавека, прымушаў яго доўга блукаць на адным месцы; толькі як сядзе сонца, пачынаў сваволіць.



7-ы клас

Якуб Колас.  
“Дзядзька-кухар”  
(урывак з паэмы “Новая зямля”)

**“Пазлы”**

*Мэта:* праверыць разуменне вучнямі выкарыстаных у творы фразеалагізмаў.  
Урывак багаты на выкарыстанне фразеалагізмаў. Якое значэнне адпавядае наступным фразеалагізмам? Неабходна суаднесці левы слупок з правым:

(майстар) на ўсе рукі	‘што-н. зусім знікла, прапала, прайшло’;
на кукішках (сядзець)	‘асцярожна намякаць на што-н., каб высветліць абставіны, выведаць шо-н.’;
на руках насілі	‘выключны, здольны на вельмі многае, здатны да ўсяго’;
збілісь з тропу	‘зусім малы, малалетні’;
вуды закідае	‘сагнуўшы ногі ў каленях і трымаючыся на насках’;
хадзіць пяшком пад стол	‘высока цаніць каго-н., даражыць кім-н.’;
як рукою знімала	‘даходзіць да замяшання, разгубленасці; заблытвацца’.

7-ы клас	Змітрок Бядуля. “На Каляды к сыну”	<p><b>“Веру – не веру”</b>  <i>Мэта:</i> праверыць веданне зместу твора.  Ці верыце вы, што... (З.Бядуля “На Каляды к сыну”. Вобраз Лаўрука) (7-ы клас):</p> <ol style="list-style-type: none"> <li>1) Лаўрук пашкадуе маці.</li> <li>2) У Лаўрука проста не было часу наведаць Тэкло.</li> <li>3) Лаўрук не хоча, каб ведалі пра яго бедную старую маці.</li> <li>4) Лаўрук пазнаў у старой жанчыне сваю маці.</li> <li>5) Лаўрук – добры і клапатлівы сын. (<i>так – 3, 4; не – 1, 2, 5</i>).</li> </ol>
7-ы клас	Уладзімір Караткевіч. “Зямля пад белымі крыламі”	<p><b>“Лічбавы ланцужок”</b>  <i>Мэта:</i> узнавіць змест твора па ключавых пытаннях.  Неабходна скласці лічбавы ланцужок. Правільныя сцвярджэнні абазначаюцца знакам лічбай 1, няправільныя – 0.</p> <ol style="list-style-type: none"> <li>1) Беларус любіць белы хлеб.</li> <li>2) Св.Юры і св.Мікалай карысталіся асаблівым поспехам ў беларусаў.</li> <li>3) “Своеасаблівая падліва з мяса, рабрынак і сала, падбоўтаная мукой, у якою “мачаюць” бліны”, – гэта мачанка.</li> <li>4) Квас і бярозавік – нацыянальныя беларускія напоі.</li> <li>5) “Крытае памяшканне, з трох бакоў запушчанае сценкамі” – гэта хлёў.</li> <li>6) Рыс – гэта другі хлеб беларусаў.</li> <li>7) “Лоша” па-літоўску – стронга.</li> <li>8) У.Караткевіч згадвае возера Нарач, апетае А.Міцкевічам?</li> <li>9) Дуб – “дрэва вечнасці”.</li> <li>10) “Два гаршкі, злучаныя ручкай, каб насіць на поле абед” – гэта спарышы.</li> </ol> <p><i>Адказы: 0111001011.</i></p>