




**Экологическая прогулка
в природу
с Гномом-Природоведом**

ПРАВИЛА ПОВЕДЕНИЯ В ПРИРОДЕ









ПЛАН ПРОГУЛКИ

«Красавица-рябинка»

«Цветочная клумба»



«Дуб-богатырь»



«Старый пенек»



«Елочка-иглочка»



«Овощная грядка»



ЦЕЛЬ: расширять представления детей о природе родного края. Формировать умения выделять общие свойства объектов и явлений природы, устанавливать простейшие взаимосвязи между ними. Развивать интерес к изучению местного природного окружения. Воспитывать уважительное отношение к красоте и природе малой родины.

Пособие включает 6 игровых заданий: **«Цветы на клумбах»**, **«Плоды и семена»**, **«Какие листья спрятались на картинке»**, **«Пищевые цепи»**, **«Из чего сделано»**, **«Вершки и корешки»**.

Предполагает совместную деятельность ребенка и взрослого. Может быть использовано на занятиях, в нерегламентированных видах деятельности, индивидуальной работе.



Игровое задание «Цветы на клумбах»

Каждый цветок обозначен цветной фигурой. Игроку необходимо назвать цветок и посадить его в соответствии с фигурой, которая изображена на клумбе.

БАРХАТЦЫ



ГЛАДИОЛУСЫ



ХРИЗАНТЕМЫ







АСТРЫ



ГЕОРГИНЫ







КАШТАН



КЛЁН



ДУБ



ЕЛЬ



СОСНА




РЯБИНА



Игровое задание «Плоды и семена»
Игрок должен найти листья, плоды и семена данного дерева, составить пару.

Какие листья спрятались на картинке?







Игровое задание «Из чего сделано»

Игрок должен внимательно рассмотреть изображения предметов, найти деревянные предметы и переместить их в деревянный сундук.



Игровое задание «Пищевые цепи»

Необходимо разложить цепочку, кто кем питается.



Игровое задание «Вершки и корешки». Игрок должен переместить овощи, плоды которых съедобны и растут на грядке сверху - влево, а овощи, плоды которых съедобны и растут на грядке в земле – вправо.

