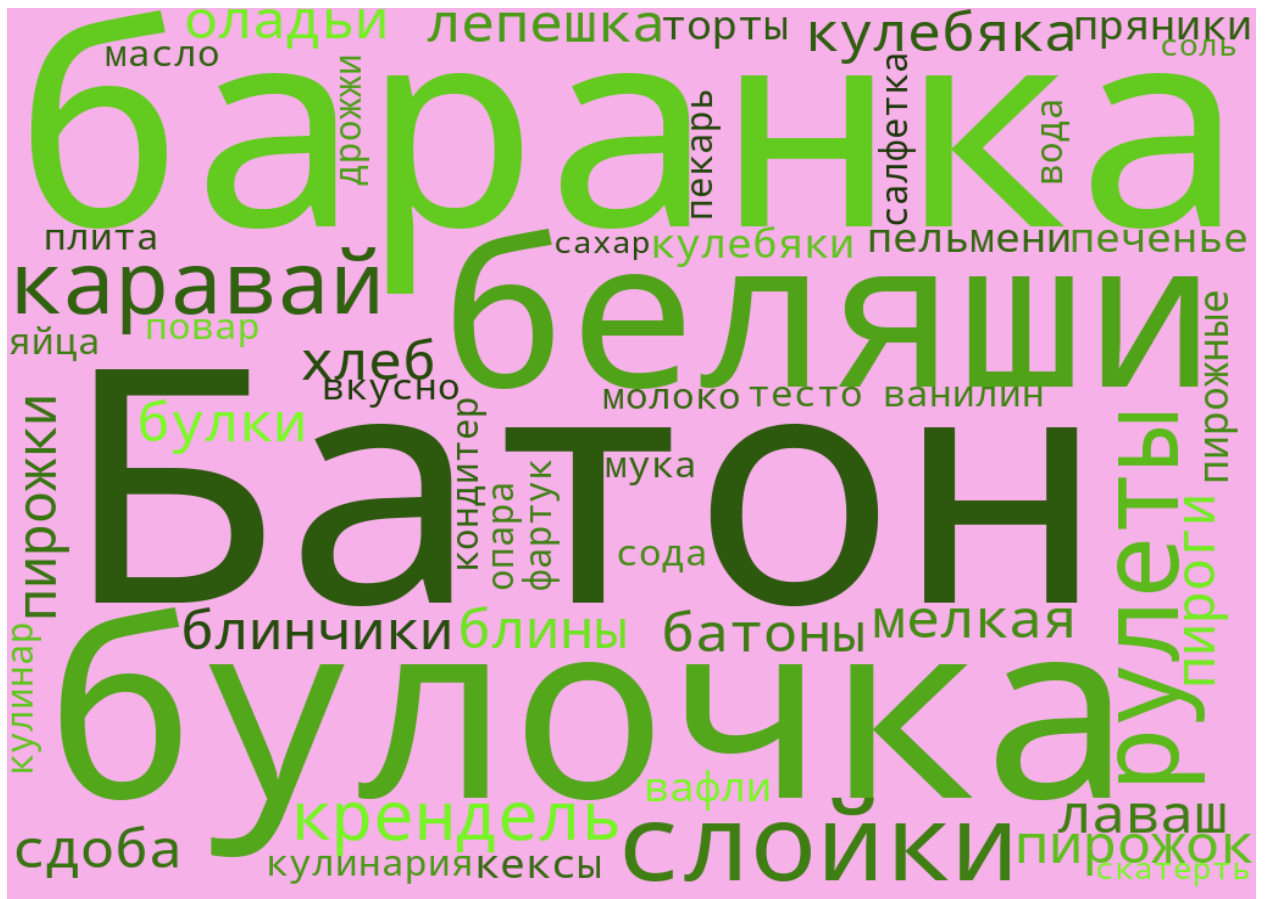



Кроссенс








QR-лото. Ингредиенты для приготовления теста



Приложение 5

Найди пару

		<p>ПШЕНИЧНАЯ МУКА</p>
---	--	----------------------------------

		<p>РЖАНАЯ МУКА</p>
		<p>ОВСЯНАЯ МУКА</p>
		<p>ГРЕЧНЕВАЯ МУКА</p>
		<p>КУКУРУЗНАЯ МУКА</p>

Приложение 6

Правила написания синквейна

Правила написания синквейна таковы:

- 1 На первой строчке записывается одно слово-существительное. Это и есть тема синквейна.
- 2 На второй строчке надо написать два прилагательных, раскрывающих

тему синквейна.

3 На третьей строчке записываются три глагола, описывающих действия, относящиеся к теме синквейна.

4 На четвертой строчке размещается целая фраза. Это может быть крылатое выражение, чувство, цитата или составление предложения в контексте темы.

5 На пятой строчке – слово-синоним или своё отношение к данной теме, чувство или сравнение.